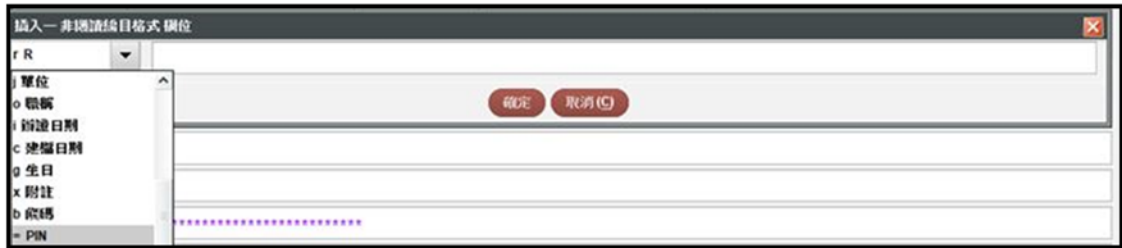


本校無單登帳號卻持有付費型之校友證申請者，如想使用 WIFI 及電子資源 SOP
流程說明

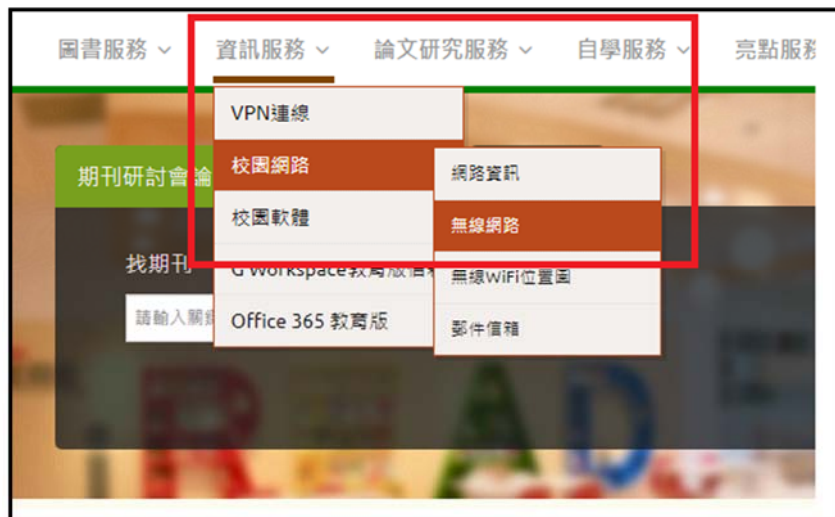


1.sierra 先建立校友的借書證帳號，並協助設定密碼（帳密一樣是採用身份證字號）請校友到圖資處網頁->圖書服務->我的圖書館->借閱紀錄做第一次登入（帳密都是採用身份證字號）

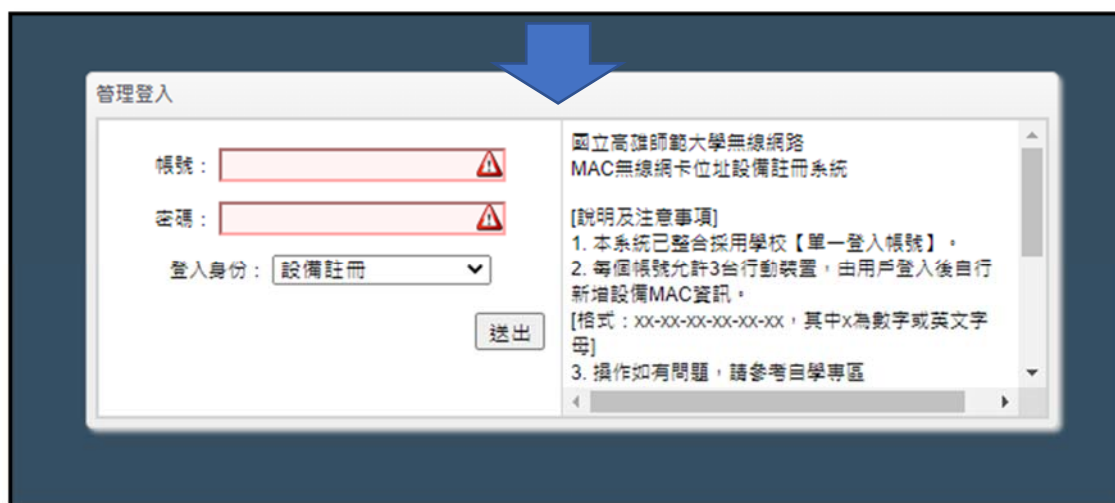


2.帳號開通後，請校友至 MAC 設備註冊網址去設定 WIFI 的 MAC 位址
圖資處網頁->資訊服務->校園網路->無線網路

MAC 註冊申請網址 <https://acms.nknu.edu.tw/Auth/Register/>



2.



※如果上述已順利建立校友的單登帳密，校外要使用電子資源要設定 MAC 時所登入的帳密也同樣都是使用身份證字號